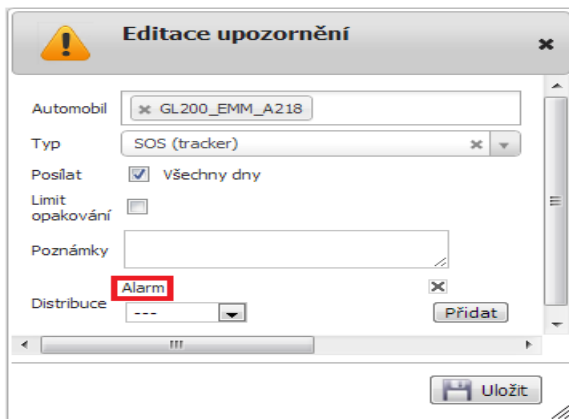


Novinky v Knize jízd 13/18

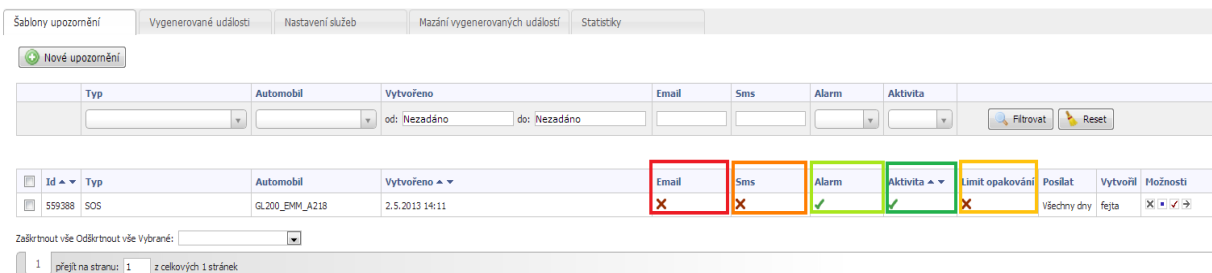
Upozornění - Alarm

Kniha jízd standardně umožňuje zaslání upozornění na nejružnější události prostřednictvím SMS a emailů. Již dříve jsme pro Vás vytvořili formu upozornění „Alarm“, které si nastavíte přímo v aplikaci Knihy jízd, a pro připomenutí jsme si dovolili toto upozornění zahrnout i do aktuálních novinek.

Pro využití této funkce, je u vybrané události nezbytné, zvolit upozornění „Alarm“. Nově vytvořené nebo upravené upozornění uložíme tlačítkem „Uložit“.



V menu „Upozornění“ pod záložkou „Šablony upozornění“ se aktivace nastavení objeví ve sloupci „Alarm“. Aktivní formy distribuce upozornění jsou značeny zeleným zatržítkem a neaktivní červeným křížkem.



Id	Typ	Automobil	Vytvořeno	Email	Sms	Alarm	Aktivita	Limit opakování	Posílat	Vytvořil	Hožnosti
559388	SOS	GL200_EMM_A218	2.5.2013 14:11	X	X	✓	✓	X	Všechny dny	fejta	X ✓ ↗

Alarmy se zobrazují v samostatném okně, které otevřete stiskem tlačítka „Tísňové tlačítko“ na úvodní obrazovce Knihy jízd.

Alarmy potvrdíte kliknutím na tlačítko „VYPNOUT“. Budete je vidět i po potvrzení, po celou dobu zobrazení okna nebo v záložce „Vygenerované události“ pod volbou „Upozornění“ v menu „Utility“.



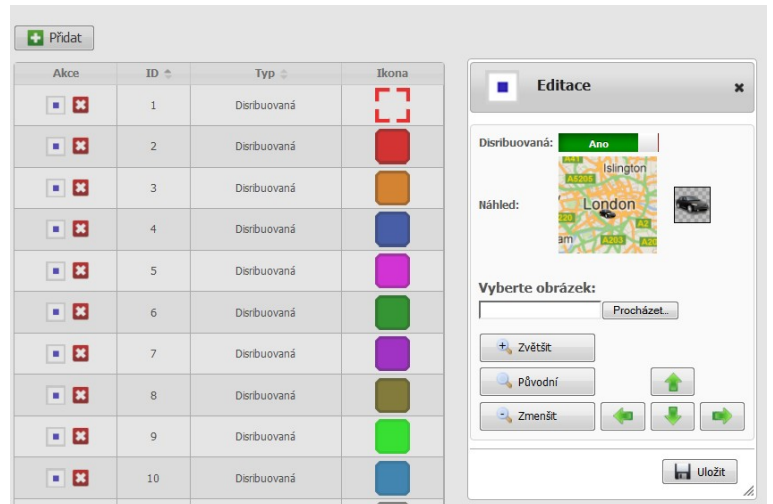
Novinky

Pro administrátory skupin jsme v menu „Administrace“ vytvořili novou nabídku „Nastavení ikon“.

Tato funkce nabízí možnost vkládání vlastních ikon do aplikace. Optimální rozměr vkládané ikony je 36 x 36 pixel.

Důležité upozornění:

- Funkce je aktuálně dostupná jen na testovacím webu.
- Změny ikon se projeví pouze na testovacím webu.
- Po release se změny ikon na standardní web nepřenesou.



Dostupné reporty jsme rozšířili o odvozený report „Xls zakázky s parametry“. Je určen pro doplnění údajů o zakázce a následný tisk.

1. **Název exportu:** Report
Formát: Xls zakázky s parametry
Změnit formát

Vyberte období: Vlastní interval
od: 1.4.2013 0:00
do: 26.4.2013 23:59

2. **Zakázka:** Testovací Předání jednotky
Cí uložené šablony: Do dalších šablon
Sdílet uloženu šablonu: Ne

3. **Výstupní formát:** XLS
Uložit do: Uložitě dat, Pevný disk
Vygeneruj export
Uložit šablonu
Uložit šablonu a naplánovat

	A	B	C	D	E	F	G	H	I	J	K	L
1	P. č	Datum	Dodavatel	Odběratel	Odkud	Kam	Km	Typ vozidla	SPZ	Řidič	Číslo faktury	Číslo vážný lístek
2												

Optimalizace a změny funkcí

- oprava výpisu protínajících se oblastí;
- zobrazení záložky „Senzory“ nejen u trackerů (GL200) po připojení sondy EMM;
- oprava výpisu jízd v reportu „Tisk cest dle řidičů“.