

Novinky v Knize jízd 13/12

Plánování reportu


Reporty z Knihy jízd dnes tvoří často používanou formu výstupu dat z aplikace (aktuálně je jich dostupných více než 100). Jsou používány jak jednorázově, tak i opakovaně. A právě pro opakované vytváření reportů je výhodné využít možnosti „Uložit šablonu a naplánovat“.

Naplánovat opakované generování reportu je možné jak při jeho vytváření, tak i při editaci již vytvořeného.

Pro pravidelné generování reportů, je vhodné použít jako období, některou z následujících voleb: předchozí den/týden/měsíc. Vybrané období začíná v 0:00 prvního dne a končí ve 23:59 posledního dne.

Po nastavení parametrů reportu stiskneme tlačítko "Uložit šablonu a naplánovat".

V otevřeném okně "Plánování", v poli "Generovat" změním volbu na "Pravidelně".

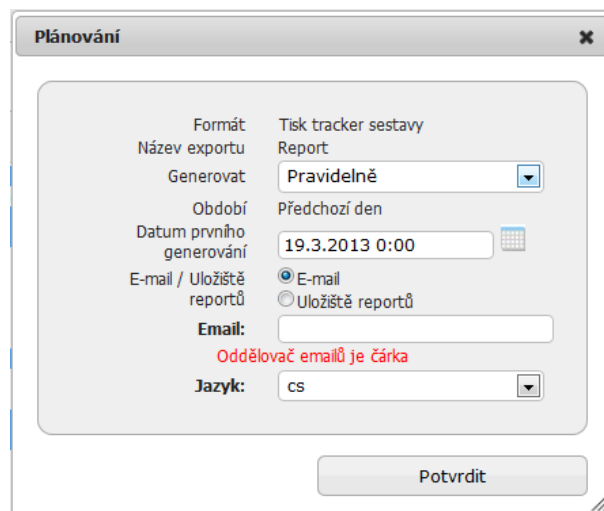
Jako datum prvního generování se nastaví nejbližší možný den. Toto datum lze změnit použitím ikony kalendáře .




Vybereme-li volbu "E-mail", bude vytvořený report odeslán na adresu v poli "Email". Je možné zadat několik adres, oddělených desetinnou čárkou.




Při volbě "Úložiště reportů" je výsledný report uložen na zvolené místo – úložiště dat.

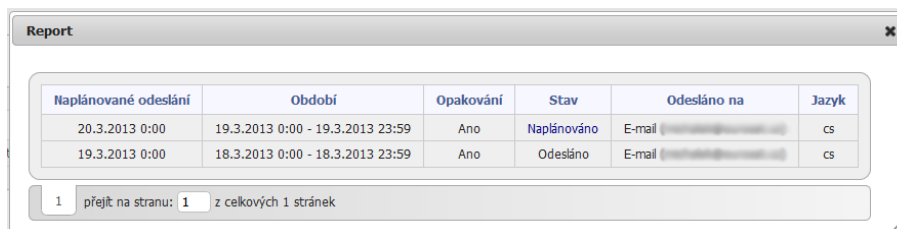
Tlačítkem "Potvrdit" uložíme šablonu a její naplánování.

Naplánovanou šablonu můžeme vidět na záložce „Seznam šablon“.



		Seznam šablon					
Název exportu	Formát	Uživatel	Pozice	Čas vytvoření	Naplánováno	Možnosti	
Report	Tisk tracker sestavy	Michal Pávek	Seznam šablon	18.3.2013 13:49	19.3.2013 0:00 ✓	  	

Ikony ve sloupci „Možnosti“ umožňují prohlížet odeslané reporty , smazat šablonu , nebo ji editovat .



Naplánované odeslání	Období	Opakování	Stav	Odesláno na	Jazyk
20.3.2013 0:00	19.3.2013 0:00 - 19.3.2013 23:59	Ano	Naplánováno	E-mail (mailto:report@autogps.cz)	cs
19.3.2013 0:00	18.3.2013 0:00 - 18.3.2013 23:59	Ano	Odesláno	E-mail (mailto:report@autogps.cz)	cs

1 přejít na stranu: 1 z celkových 1 stránek

Prohlížení odeslaných reportů

Novinky

S ohledem na detail, jsme v denním/týdenním přehledu jízd, přidali záložku "Události". Zobrazují se zde veškeré události jednotky, které lze filtrovat podle typu.

Uživatel musí mít v editaci povoleno - „Zobrazit události jednotky“.

Datum	Čas	Událost	Hodnota
14.3.2013	6:22:50	Zapalování	0
14.3.2013	6:02:15	Pohyb	1

Pro jednotky **GL500/505** jsme v aplikaci vytvořili nové konfigurační rozhraní.

Poznámka: *Toto rozhraní je aktuálně dostupné pouze na testovacím webu.*

AT+GTGBC=gl500,,GL500,,,000F,,,10101010101010,1400,1,1,1,60,10,1,0,0,3,-20+19,,,FB09\$

Optimalizace a změny funkcí

- oprava výběru typu jízd pro cestovní příkaz;
- povolení zobrazení telefonního čísla jednotky administrátorům v editaci uživatele;
- podpora generování přechodu hranic u virtuálních jednotek;