

Novinky v Knize jízd 13/03

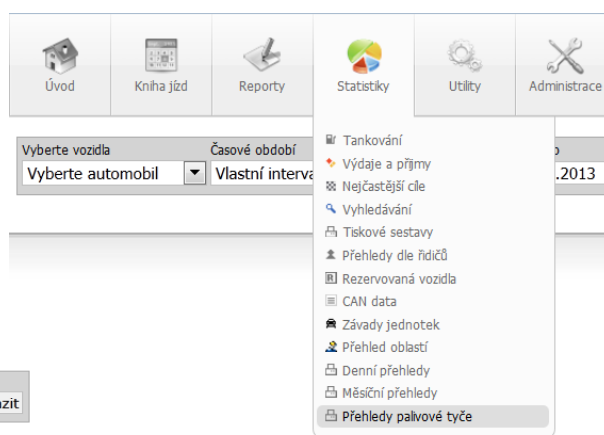
Statistiky – přehledy palivové tyče

Palivové tyče Epsilon, připojené k jednotkám Patriot V, jsou v dnešní době velmi rozšířeným způsobem měření spotřeby paliva i zabezpečením pro signalizaci krádeže paliva. Statistické zhodnocení údajů umožní vyhodnotit spotřeby za vybrané období, ale i případné krádeže paliva.

Nabídka "Statistiky palivové tyče" je dostupná z menu „Statistiky“ i pro standardního uživatele.

V této nabídce je možné vybrat jednotlivé vozidlo, nebo všechna vozidla skupiny a časové období. Možnost „Všechny automobily“ vybere všechna vozidla skupiny, ke kterým má uživatel oprávnění.

Jako časové období je možné zvolit předchozí den, týden či měsíc. A nebo definovat vlastní období.



Vyberte vozidla	Časové období	Čas od	Čas do	Zobrazit
	Vlastní interval	1.12.2012	31.12.2012	
	Vlastní interval			
	Předchozí den			
	Předchozí týden			
	Předchozí měsíc			

Stiskem tlačítka „Zobrazit“ je vygenerována výsledná tabulka statistiky.

SPZ	Najeto km	Celkový čas	Natankováno dle tyče	Natankováno dle tankování	Spotřebované palivo dle tyče	Průměrná spotřeba dle tyče	Ztráty paliva dle tyče (krádeže)	Počáteční stav nádrže	Koncový stav nádrže
	0,10 km	2,20 h	164,87 l	0,00 l	7,21 l	3,28 l/h	0,00 l	76,67 l	230,00 l

Najeto km – vzdálenost ujetá jednotkou.

Celkový čas – odpracovaná doba. U jednotek zavedených jako "pracovní stroj" je z ní počítána spotřeba.

Natankováno dle tyče – přírůstek paliva v nádrži zaznamenaný tyčí.

Natankováno dle tankování – množství natankovaného paliva dle záznamů o tankování.

Spotřebované palivo dle tyče – úbytek paliva naměřený tyčí při zapnutém zapalování.


Průměrná spotřeba dle tyče – vypočtená průměrná spotřeba podle údajů tyče a ujeté vzdálenosti nebo odpracované doby.



Ztráty paliva dle tyče – úbytek paliva naměřený tyčí v době, kdy není zapnuto zapalování.

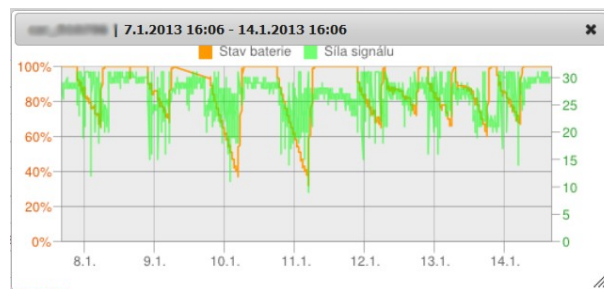
Počáteční stav nádrže – stav nádrže na počátku období.

Koncový stav nádrže – stav nádrže na konci období.



Novinky

Kliknutím na ikonu jednotky  na úvodní stránce, se pro GL200 zobrazí graf intenzity signálu GSM a stavu baterie za předchozí týden. Pro zobrazení grafu musí být jednotka online.

Stejný graf se zobrazí při kliknutí na ikonu intenzity GSM signálu  nebo stavu baterie  v denním/týdenním přehledu jízd.



Administraci sond EMM jsme doplnili o údaje o stavu licence sondy.

Akce	ID	SN	Povolena	Firmware	Loader	Počátek odpočtu licence	Datum vypršení licence
	108	A214		0.85	1.20	1.6.2012 2:00	1.1.2013 1:00

Strana 1 z 1 20 Zobrazeno 1 - 1 z 1 záznamů

Poznámka: Tato funkce je aktuálně dostupná pouze na testovacím webu.

Optimalizace a změny funkcí

- oprava načtení oprávnění ke sdílení šablon reportů
- možnost řazení seznamu definovaných účelů jízd
- úprava importu dat z platebních karet OMV