

Novinky v knize jízd

1. Zkrácený report Xls

Novou funkcí Knihy jízd je možnost vytvoření zkráceného reportu ve formátu xls. Tato funkce slouží k rychlému vytvoření přehledu o jízdách vozidla/vozidel při využití přednastavených parametrů. Uživatel má volbu výběru vozidla a časového období pro vytvoření reportu.

V menu „Reporty“ na záložce „Přidat šablonu“ vyberte v poli „Typ reportu“ volbu „Odvozené reporty (šablony)“ a v poli „Report“ vyberte „Xls zkrácený report“. Volbu potvrďte tlačítkem „Výběr formátu“.

V dalším dialogovém okně upřesněte v prvním kroku časový interval.

Použitím tlačítka "Vyberte auta" potom zvolíte vozidlo, pro které si přejete report vytvořit.

Pomocí volby "Vygeneruj report" spustíte vytváření reportu se všemi nastavenými parametry.


Po krátkém zpracování dat je report hotov. Může vypadat asi následovně:

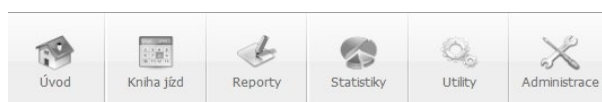
	A	B	C	D	E	F	G	H	I	J	K	L	M	N
1	Kniha jízd od 21.11.2011 0:00 do 28.11.2011 23:59													
2	Eurostat CS				Rok: 2011		Dne	28.11.2011						
3														
4	Vozidlo			Skupina		Divize		Středisko	Brno					
5	Typ			Druh	Osobní automobil		Tovární značka		Škoda					
6	Začátek tachometru	111 431		Počáteční stav PHM			53 Model vozidla		Octavia II					
7	Konec tachometru	111 888		Koncový stav PHM			47 Normovaná spotřeba							
8														
9	Den		Čas od	Čas do	Odkud - kam	Vzdálenost	Tachometr.konec	Doba jízdy	Ridič	Druh jízdy	Palivo	Palivo cena	Ostatní náklady	PHM1
10	21.11.2011	Po	7:45	20:59	testklient, Fialová, Brno - testklient, Fialová, Brno	37,50	111 468	1:00:57		Služební neodsouhlasená	0,00	0,00	0,00	51
11	22.11.2011	Út	7:50	19:15	testklient, Fialová, Brno - Piloun nářadí, Staňkova, Brno	29,50	111 498	0:52:41		Služební neodsouhlasená	0,00	0,00	0,00	48
12	23.11.2011	St	5:54	18:10	Piloun nářadí, Staňkova, Brno - Piloun nářadí, Staňkova, Brno	268,80	111 766	3:13:53		Služební neodsouhlasená	0,00	0,00	0,00	28
13	24.11.2011	Čt	7:50	22:25	Piloun nářadí, Staňkova, Brno - testklient, Fialová, Brno	54,60	111 821	1:32:09		Služební neodsouhlasená	35,11	1 260,45	0,00	52
14	25.11.2011	Pá	7:49	17:08	testklient, Fialová, Brno - testklient, Fialová, Brno	39,80	111 861	1:09:48		Služební neodsouhlasená	0,00	0,00	0,00	49
15	26.11.2011	So	9:24	20:10	testklient, Fialová, Brno - testklient, Fialová, Brno	5,10	111 866	0:07:33		Služební neodsouhlasená	0,00	0,00	0,00	49
16	28.11.2011	Po	7:51	11:05	testklient, Fialová, Brno - Staré náměstí, Brno-jih, Brno, Okres	22,40	111 888	0:32:49		Služební neodsouhlasená	0,00	0,00	0,00	47
17														
18	Služební neodsouhlasená			42		457,70		08:29:50						
19	Celkem			42		457,70		08:29:50						
20														

2. Oblast jako uživatelsky definovaný bod

Novou funkcí je možnost použít vybranou oblast jako uživatelsky definovaný bod. To pak umožní pracovat s oblastí jako s jakýmkoli definovaným bodem zájmu.

V menu „Utility“, volbou „Správa oblastí“ otevřete dialogové okno pro vytvoření nové oblasti, či pro správu již vytvořených oblastí.

Ve sloupci „Akce“ kliknutím na ikonu  „Použít jako uživatelsky definovaný bod“ otevřete další okno pro editaci bodu.



+ Přidat oblast

Id	Akce	Název	Vytvořil	Tvar oblasti	Stře Zem. šířk
156580		51		Mnohoúhelník	49,25566
154208		Použít jako uživatelsky definovaný bod		Mnohoúhelník	49,29720

Uživatelsky definovaný bod 51

Název bodu:

Popis:

Obec/silnice: Řečkovice a Mokrá Hora

Ulice:

Číslo popisné:

PSČ:

Označení: Autobusová zastávka

- Autobusová zastávka
- Banka
- Bydliště
- Čerpací stanice
- Firma
- Hotel
- Lékárna
- Nádraží
- Nemocnice
- Obchod
- Ostatní
- Pobočka
- Pošta
- PPL
- Servis
- Škola
- Školka
- Stavba
- Ubytovna
- Úřad

V okně „Uživatelsky definovaný bod“ lze vložit detailnější popis bodu pro usnadnění další práce s ním. Je vhodné v poli „Název bodu“ zadat i jeho pojmenování pro pozdější snazší vyhledání.

Uložený bod je potom možné v menu "Utility", s použitím volby "Uživatelsky definované body", prohlížet, editovat nebo smazat.

3. Optimalizace a opravy

Na Vaše přání bylo zrušeno povinné zadávání emailu v editaci uživatele. Před touto úpravou nebylo možné uložit nastavení uživatele, nebyla-li zadána i jeho emailová adresa. Nyní je vložení tohoto údaje nepovinné.

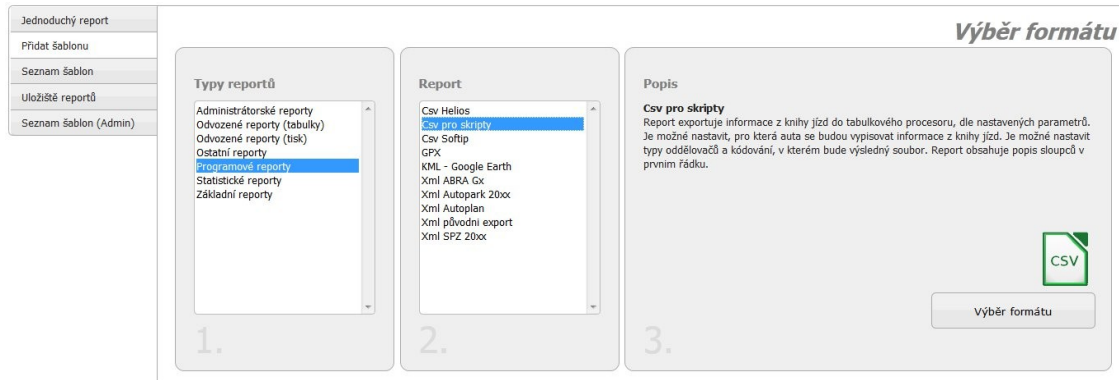
Odstranili jsme chybu při vyhledávání jednotky podle telefonního čísla. Dříve sice byla nalezená jednotka zobrazena, nebylo však možné ji upravovat ani uložit. V současnosti je možné vyhledanou jednotku editovat a po provedení změn uložit.

4. Novinky

V rámci zjednodušení práce a lepší orientace v Knize jízd jsme na našich webových stránkách založili novou sekci „Videonávody“. Do ní budou postupně přidávány videa s postupy práce v Knize jízd.

<http://www.auto-gps.eu/technicka-podpora/videonavody/>

Abychom vyhověli specifickým požadavkům uživatelů, rozšířili jsem možnost reportů Knihy jízd o další formát – csv pro skripty. Pro tento export je charakteristické, že popisy sloupců jsou generovány pouze v prvním řádku vytvořené tabulky a je možné nastavení celé řady parametrů.



Pro usnadnění sledování teploty s využitím trackerů s externím teplotním senzorem je doplněna možnost rychlého přechodu z úvodní stránky k zobrazení grafu teploty. Jedním kliknutím na ikonu teploměru se zobrazí okno s grafem teploty.

